



STF W

# STFW ICT

Einführung für Studenten

# Ziel

Kennen der digitalen STFW Medien

Einstieg E-Learning

Basisnutzung

# Agenda

- Begrüssung
- Zugang WLAN
- STFW Website
- Zugang Office365
- Zugang E-Learning
- Online Stundenplan
- Support

# Vorstellung

Roger Zimmermann

- Leiter IT an der STFW
- LB (Projektmanagement / ICT / Service Management)
- rzimmermann(AT)stfw.ch



# Zugang WLAN

- Die STFW stellt für den Unterricht ein WLAN zur Verfügung
- Eine Anmeldung ist nicht notwendig
- WLAN: STFW\_Gast
- Bitte um sorgfältige Nutzung

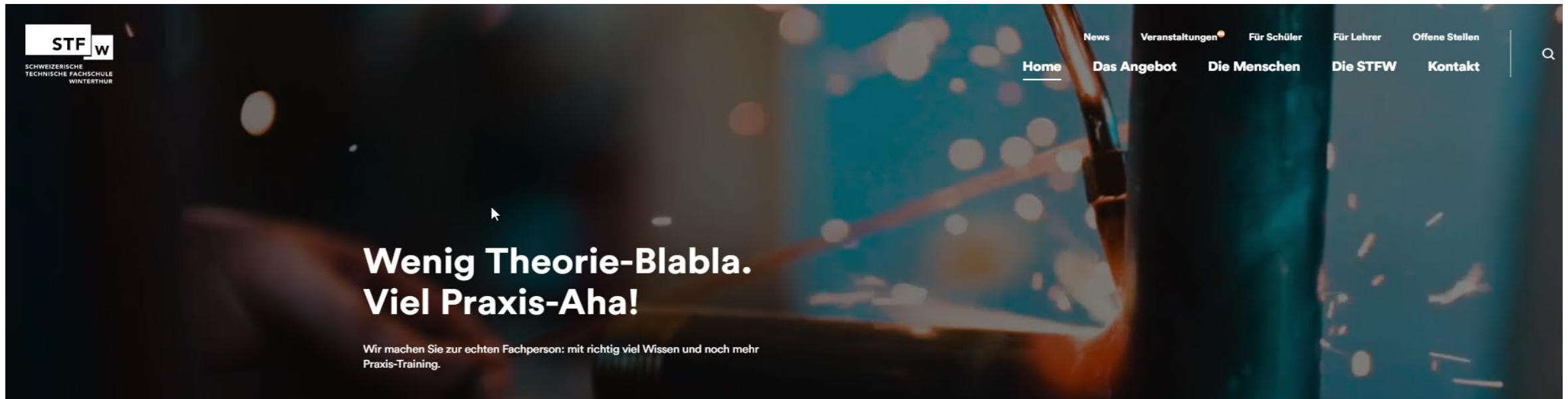


## WLAN

Die STFW stellt ein kostenloses WLAN für alle Lehrer und Schüler zur Verfügung.

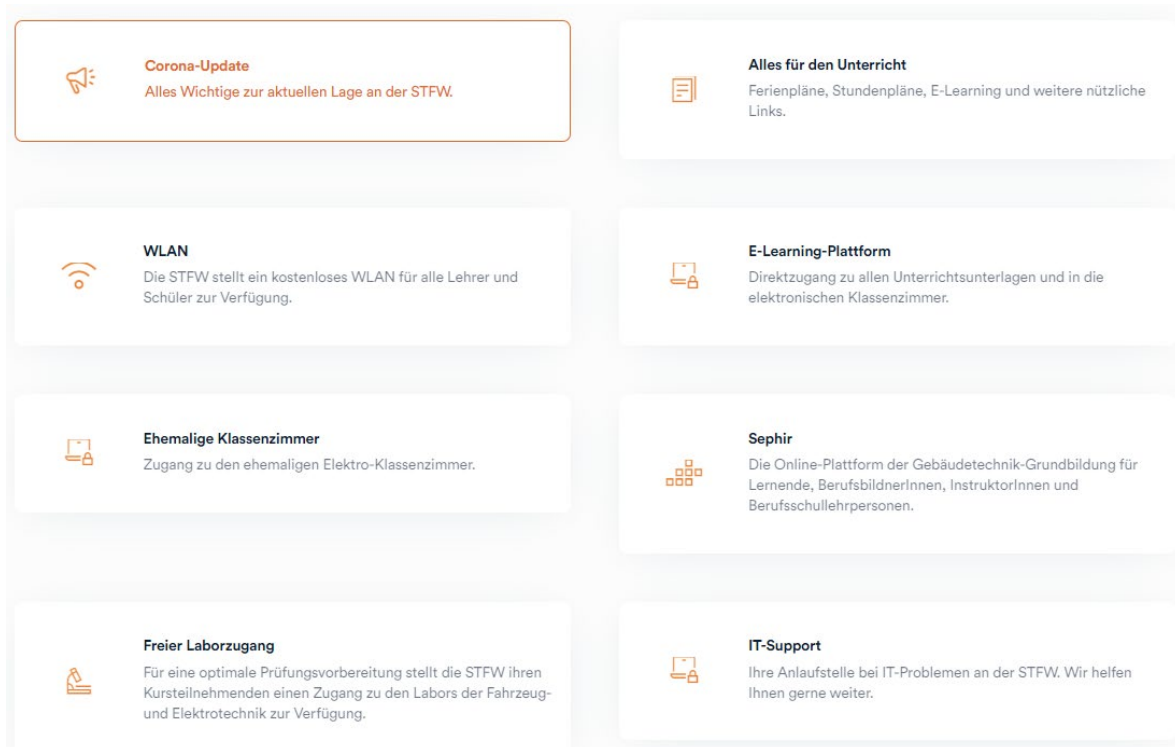
# STFW Website









- Informationen für den Schüler
  - Stundenplan
  - Zugänge
  - Support



# STFW Website


- <https://www.stfw.ch/de/quick-access/fur-schuler/>

A screenshot of the STFW website's quick-access page, featuring eight white rectangular cards with orange icons and text, arranged in a 4x2 grid. The cards provide links to various resources for students and staff.

 <b>Corona-Update</b> Alles Wichtige zur aktuellen Lage an der STFW.	 <b>Alles für den Unterricht</b> Ferienpläne, Stundenpläne, E-Learning und weitere nützliche Links.
 <b>WLAN</b> Die STFW stellt ein kostenloses WLAN für alle Lehrer und Schüler zur Verfügung.	 <b>E-Learning-Plattform</b> Direktzugang zu allen Unterrichtsunterlagen und in die elektronischen Klassenzimmer.
 <b>Ehemalige Klassenzimmer</b> Zugang zu den ehemaligen Elektro-Klassenzimmer.	 <b>Sephir</b> Die Online-Plattform der Gebäudetechnik-Grundbildung für Lernende, BerufsbildnerInnen, InstruktorInnen und Berufsschullehrpersonen.
 <b>Freier Laborzugang</b> Für eine optimale Prüfungsvorbereitung stellt die STFW ihren Kursteilnehmenden einen Zugang zu den Labors der Fahrzeug- und Elektrotechnik zur Verfügung.	 <b>IT-Support</b> Ihre Anlaufstelle bei IT-Problemen an der STFW. Wir helfen Ihnen gerne weiter.

# Zimmerbelegung

<https://stfw.sharepoint.com/sites/STFW-Lehrerportal/SitePages/Infoscreen---Raumbelegung.aspx>



Hier findest du die **tagesaktuelle Übersicht der Raumbelegung an der STFW**. Die Informationen werden direkt aus unserer Schulverwaltung und mittels weiteren externen Schnittstellen auf diesen Websites publiziert und automatisch aktualisiert.

## Raumverteilung

Am Freitag, 20.08.2021, in Winterthur

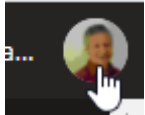


# Zugang Office365 Step by Step

- Vorbereitung
  - Laptop / WLAN / Aktuellen Browser (kein InternetExplorer !!)
  - Benutzername und Einmal-Zugangscode (Achtung nur 24h gültig)
- Anmelden auf folgender Seite:
  - <https://www.office.com/>
  - Falls automatisch angemeldet, bitte abmelden (Falsches Konto)
  - Anmelden mit STFW Account
    - KURSNAME-Vorname.NachnameAT**stfw.onmicrosoft.com**
  - Anmeldeprozedur durcharbeiten
    - Initialpasswort: STFW-123 (Muss gewechselt werden)
    - 8 Zeichen / optional 1 Sonderzeichen / 1 Zahl Beispiel: Kuhfalden123!.
    - Sicherheit mit zweiter email unbedingt machen ( Passwort vergessen kann dann selber zurückgesetzt werden )

# Sicherheitsinformation (Passwort vergessen)

Login in das o365  
Gehe zu Kopf (links oben)



## Sicherheitsinformation



Halten Sie Ihre Überprüfungsmethoden und  
Sicherheitsinformationen auf dem neuesten  
Stand.

[INFORMATIONEN AKTUALISIEREN >](#)

# O365 Zugang mit Teams App

Teams wird falls notwendig für den Fernunterricht verwendet

Teams / andere App starten

Anmelden mit dem Benutzer der STFW


Achtung die Anmeldung muss mit dem STFW Account erfolgen. Eventuell von anderem Account abmelden

# Zugang E-Learning

<https://www.e-learning.stfw.ch/prod/>


Registrieren mit o365 Account:

STFW E-Learning Produktion





Anmeldenamen merken

[Kennwort vergessen?](#)

Cookies müssen aktiviert sein! 

Verwenden Sie Ihr Nutzerkonto bei:

 google-account

 Microsoft Office365

[Login](#)



Sind Sie zum ersten Mal auf dieser Webseite?

Vielen Dank für die Registrierung bei der STFW e-learning Plattform.

In Kürze erhalten sie ein Mail mit dem Zugang zur Plattform. Falls dies innert 10 Minuten nicht der Fall ist, prüfen sie bitte den SPAM Ordner. Falls kein Mail eingetroffen ist, melden sie sich direkt bei [ticket@stfw.ch](mailto:ticket@stfw.ch) mit Angabe von: Login / Name.

**Haben sie gewusst:**

- Sie können sich auch mit ihrem bestehenden google account anmelden.
- Haben sie ein Office 365/Teams Account der STFW, dann können Sie sich auch mit diesen Konto anmelden.


# Zugang zu Klassenzimmer

Zugangscode: (Schüler) 29518

STFW E-Learning Produktion

[Startseite](#) / [Kurse](#) / [Suchen](#) / [FBW](#)

Kurse suchen

Kurse suchen   

Suchergebnisse: 2

 [FBW-19-1](#) 

Teacher: [Harry Eggimann](#)  
 Teacher: [Giovanni Gatto](#)  
 Teacher: [Ulrich Kohler](#)  
 Teacher: [Peter Linder](#)  
 Teacher: [José Sanchez](#)  
 Teacher: [Daniel Savary](#)  
 Teacher: [Jürg Schlienger](#)  
 Teacher: [Ernst-Peter Walther](#)  
 Teacher: [Roger Zimmermann](#)

Dies ist ein standard Klassenzimmer

Kursbereich: [Betriebswirt im Automobilgewerbe](#)

 [FBW-21-1](#)

Teacher: [Giovanni Gatto](#)  
 Teacher: [Ulrich Kohler](#)  
 Teacher: [Peter Linder](#)  
 Teacher: [José Sanchez](#)  
 Teacher: [Daniel Savary](#)  
 Teacher: [Jürg Schlienger](#)  
 Teacher: [Ernst-Peter Walther](#)  
 Teacher: [Roger Zimmermann](#)

Dies ist ein standard Klassenzimmer

Kursbereich: [Betriebswirt im Automobilgewerbe](#)

# Nutzung E-Learning



Fach / Modul

Aufgabe / Tests

# Nutzung Teams

- Teams
- Kanal
- Chat
- Ton
- Teilen

