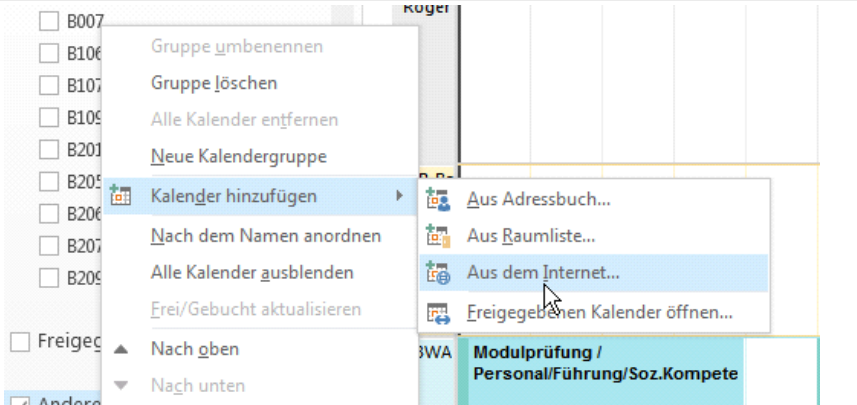
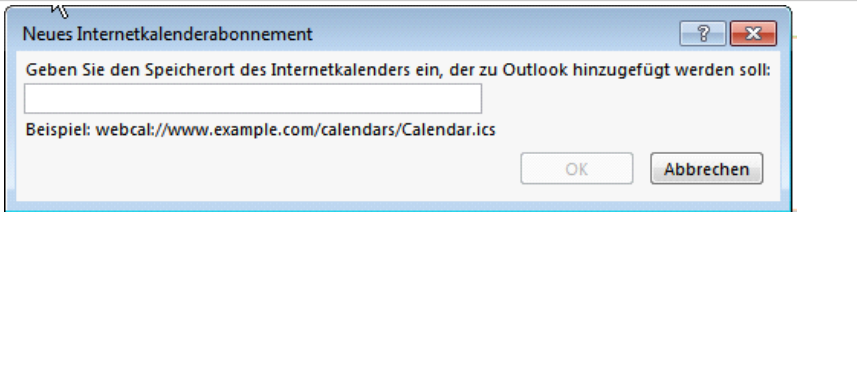
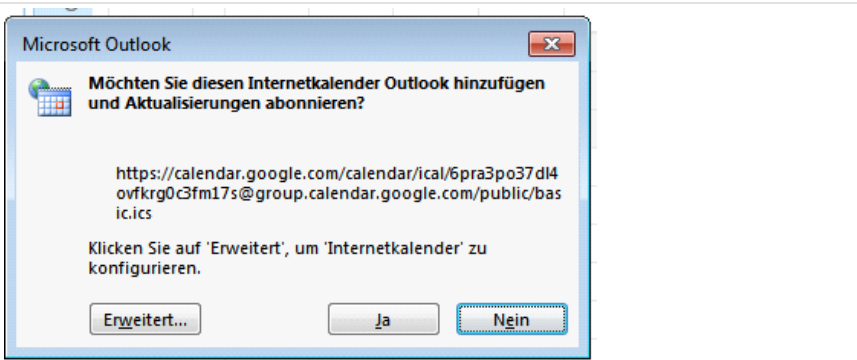


Kalender abonnieren Online Stundenpläne

Mittwoch, 6. Juni 2018 14:44

<p>Kalender öffnen</p>	 A screenshot of the Outlook calendar interface. On the left, a list of calendar groups is visible, including B007, B106, B107, B109, B201, B205, B206, B207, and B209. A context menu is open over the 'Kalender hinzufügen' (Add calendar) option. The menu items are: 'Gruppe umbenennen', 'Gruppe löschen', 'Alle Kalender entfernen', 'Neue Kalendergruppe', 'Kalender hinzufügen' (highlighted), 'Nach dem Namen anordnen', 'Alle Kalender ausblenden', 'Frei/Gebucht aktualisieren', 'Nach oben', and 'Nach unten'. A sub-menu for 'Kalender hinzufügen' is also open, showing options: 'Aus Adressbuch...', 'Aus Raumliste...', 'Aus dem Internet...' (highlighted), and 'Freigegebenen Kalender öffnen...'. A calendar entry for 'Modulprüfung / Personal/Führung/Soz.Kompete' is partially visible on the right.
<p>Kalender angeben</p> <p>Hinweis für den Administrator Der Kalender muss vorgängig freigeschaltet werden. Siehe google konto</p>	 A screenshot of a dialog box titled 'Neues Internetkalenderabonnement'. The text inside reads: 'Geben Sie den Speicherort des Internetkalenders ein, der zu Outlook hinzugefügt werden soll:' followed by an empty text input field. Below the field, it says 'Beispiel: webcal://www.example.com/calendars/Calendar.ics'. At the bottom right, there are 'OK' and 'Abbrechen' buttons. To the left of the dialog box, a sidebar shows 'Zugriffsberechtigungen' with an unchecked checkbox for 'Öffentlich freigeben' and a link for 'Weitere Informationen zur Freigabe Ihres Kalenders'.
<p>Ics einbinden</p> <p>Das ics muss bereitgestellt werden. !!!!!!!</p>	<p>Öffentliche Adresse im iCal-Format https://calendar.google.com/calendar/ical/ppe00nqmoakldlbqse3svabs18%40group.calendar.ics</p>
<p>Nun kann der Kalender abonniert werden.</p>	 A screenshot of a dialog box from Microsoft Outlook. The title is 'Microsoft Outlook'. The main text asks: 'Möchten Sie diesen Internetkalender Outlook hinzufügen und Aktualisierungen abonnieren?'. Below this, a URL is provided: 'https://calendar.google.com/calendar/ical/6pra3po37d14ovfkr0c3fm17s@group.calendar.google.com/public/basic.ics'. At the bottom, it says 'Klicken Sie auf 'Erweitert', um 'Internetkalender' zu konfigurieren.' and has three buttons: 'Erweitert...', 'Ja', and 'Nein'.